



BIO PLANÈTE
Huilerie Moog fondée en 1984

Lapin de Pâques

Transformez votre pot d'huile de coco 1L BIO PLANÈTE en un joli lapin de Pâques!
Une idée créative et écologique facile à réaliser avec des petits (et des grands) enfants.



Matériel

- 1 pot vide d'huile de coco 1L vierge
- 1 feuille papier „mousse“, couleur violette
- 1 feuille papier„mousse“, couleur blanche
- 2 yeux mobiles ronds
- Peinture blanche en bombe
- Des ciseaux à bouts ronds
- 1 marqueur noir
- 1 pistolet à colle
- De la guimauve




1. Préparer tout le matériel sur une table



2. Bomber à la peinture blanche le couvercle du pot et laisser sécher



3. Coller les deux yeux à l'aide du pistolet à colle







4. Découper les oreilles suivant les instructions



5. Coller la partie des oreilles violettes sur la partie blanche



6. Coller l'extrémité des oreilles sur le couvercle préalablement bombé





Oreilles à imprimer, à retracer et à découper sur les feuilles papier mousse.

